

راهنمای استفاده از دستگاه رمزیاب درسا





تصویر پشت دستگاه




تصویر روی دستگاه

راهنمای عملکرد دستگاه


با ۳ ثانیه فشردن کلید  دستگاه رمزیاب را روشن نموده و رمز عبور دستگاه را وارد و کلید **ok** را بفشارید.

جهت دریافت رمز : عدد ۱ را فشرده و یا توسط کلید های  گزینه رمزیاب را انتخاب نمایید.

جهت دریافت امضاء: عدد ۲ را فشرده و یا توسط کلید های  گزینه امضاء را انتخاب نموده سپس به ترتیب اعداد ۵ رقمی اول ، دوم ، سوم را وارد نمایید . در انتها امضاء به صورت یک عدد شش رقمی نمایش داده می شود.

نحوه تغییر رمز دستگاه رمزیاب :

رمز عبور پیش فرض دستگاه ۱۲۳۴ می باشد . لازم به ذکر است در زمان اولین ورود ، کاربر ملزم به تغییر آن می باشد .

جهت تغییر رمز عبور ، عدد ۴ را فشرده و یا توسط کلید های  گزینه تنظیمات را انتخاب نموده و پس از ورود رمز فعلی ، رمز جدید را در دو مرحله وارد نمایید تا رمز ورود تغییر یابد .

رمز عبور تایید شده می بایست بین ۴ الی ۶ رقم (به صورت اختیاری) باشد . لازم به ذکر است از دریافت رمز یا الگوی ساده (نظیر اعداد تکراری ، اعداد متوالی صعودی یا نزولی و یا اعداد متوالی فرد یا زوج صعودی یا نزولی) جلوگیری می گردد .

نحوه قفل گشایی دستگاه پس از دریافت کد قفل گشا:

توجه : در صورتی که رمز ورود به دستگاه رمزیاب بیش از ۵ مرتبه به صورت اشتباه وارد شود (دستگاه خطای رمز ۱ تا ۵ را نمایش می دهد.) رمزیاب قفل شده و یک عدد ۶ رقمی نمایش می دهد.

جهت رفع مشکل به شعبه مراجعه و نسبت به دریافت کد قفل گشا اقدام نموده و مراحل ذیل را انجام دهید.

- ۱) با ۳ ثانیه فشردن کلید دستگاه رمزیاب را روشن نمایید.
- ۲) جهت وارد نمودن کد قفل گشا **ok** را فشار دهید و عدد مورد نظر را وارد نمایید.
- ۳) در صورت وارد نمودن کد قفل گشای معتبر، دستگاه از کاربر رمز جدید را دو مرتبه دریافت می نماید و منوی اصلی دستگاه نمایش داده می شود.

نکات مهم در استفاده از دستگاه رمزیاب :

از قرار دادن دستگاه رمزیاب در مجاورت تلفن همراه ، میدان های مغناطیسی قوی ، نور و حرارات شدید خودداری نموده و از جداسازی قطعات دستگاه اجتناب نمایید.

حداکثر تا ده روز از زمان فعال شدن دستگاه رمزیاب توسط بانک، با مراجعه به سایت اینترنت بانک سپهر نسبت به کنترل مانده حساب های خود اقدام نمایید.

پس از دریافت دستگاه رمزیاب نسبت به تغییر رمز اقدام نموده و درحفظ ونگهداری دستگاه رمزیاب و رمز آن نهایت دقت و مراقبت را معمول دارید .

به منظور افزایش ضریب امنیت و کارایی ، به صورت دوره ای نسبت به تغییر رمز دستگاه رمزیاب اقدام نماید.